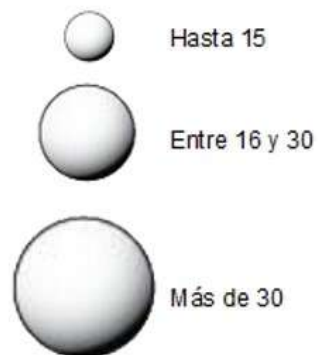


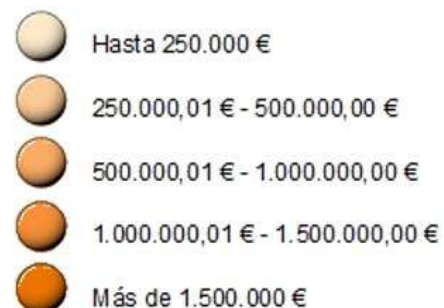
# PROYECTOS EMPRENDIDOS POR PROMOTORES SINGULARES EN ARAGÓN BAJO METODOLOGÍA LEADER (PERIODO 2014-2020)

## LEYENDA

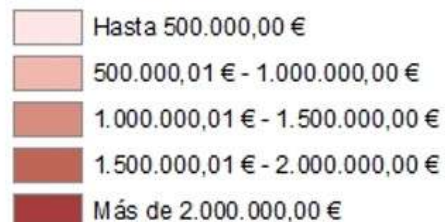
### Número total de proyectos singulares



### Inversión que reciben las promotoras singulares



### Inversión total



### División administrativa



### Zona fuera del estudio



Tipo de municipio	Ámbitos de actuación (total promotores)			Ámbitos de actuación (promotoras singulares)		
	Mejorar la accesibilidad a las tecnologías	Mejorar la competitividad de las PYMES	Agroalimentación	Mejorar la accesibilidad a las tecnologías	Mejorar la competitividad de las PYMES	Agroalimentación
Menos de 500 habitantes	2	79	18	1	53	7
Entre 500 y 1.000 habitantes	3	37	6	1	25	3
Entre 1.000 y 2.000 habitantes	0	65	4		42	
Entre 2.000 y 3.000 habitantes	2	42	1		36	1
Entre 3.000 y 5.000 habitantes	0	56	3		30	1
Más de 5.000 habitantes	1	128	4		93	2
<b>TOTAL</b>	<b>8</b>	<b>407</b>	<b>36</b>	<b>2</b>	<b>279</b>	<b>14</b>

Autoría: Hernández, Serrano y Suñén (2021).  
Fuente: Gobierno de Aragón. IDE Aragón.

