

el 900 504 405

durante 2018

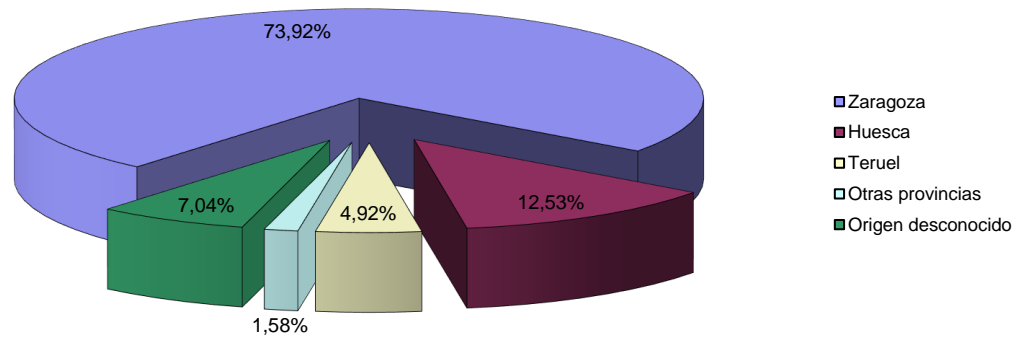
LLAMADAS POR PROVINCIA	ene	feb	mar	abr	may	jun	jul	ago	sep	oct	nov	dic	T
Zaragoza	266	216	216	225	283	263	270	299	281	312	260	247	3.138
Huesca	49	38	31	31	41	52	53	64	48	30	46	49	532
Teruel	20	16	10	15	20	17	28	32	12	14	15	10	209
Otras provincias	5	3	2	4	23	2	7	3	6	7	4	1	67
Origen desconocido	26	44	23	16	2	29	24	23	26	40	17	29	299
TOTAL	366	317	282	291	369	363	382	421	373	403	342	336	4.245

el 900 504 405**durante 2018**

MOTIVO DE LAS LLAMADAS	Ene	Feb	Mar	Abr	May	Jun	Jul	Ago	Sep	Oct	Nov	Dic	T
Maltrato físico	92	86	90	100	128	132	124	137	133	122	122	129	1.395
Maltrato psicológico	106	73	63	44	84	92	70	76	102	80	79	75	944
Agresión sexual	6	12	3	5	13	17	8	19	7	7	5	11	113
Información general	112	101	74	72	82	54	107	121	68	111	87	71	1.060
Derivar a otras instituciones	14	11	5	2	4	1	11	0	6	14	6	10	84
Otros	36	34	47	68	58	67	62	68	57	69	43	40	649
TOTAL	366	317	282	291	369	363	382	421	373	403	342	336	4.245

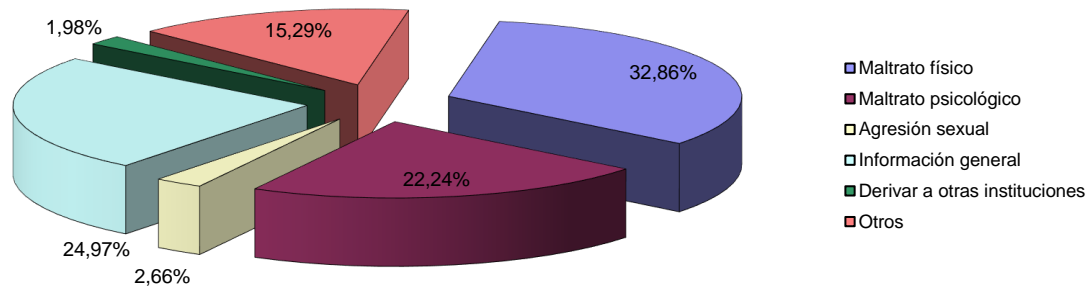
DERIVACION DE LAS LLAMADAS	ene	feb	mar	abr	may	jun	jul	ago	sep	oct	nov	dic	T
Abogada/o Zaragoza	104	80	80	93	117	114	104	111	116	98	89		1.106
Abogada/o Huesca	13	14	9	11	15	18	16	19	10	10	15		150
Abogada/o Teruel	3	3	1	1	4	2	5	4	4	2	4		33
Trabajadora Social Zaragoza	3	11	13	13	20	24	10	15	15	22	28		174
Trabajadora Social Huesca	2	1	1	0	1	5	4	5	10	1	6		36
Trabajadora Social Teruel	1	2	2	0	2	2	4	5	0	0	2		20
IAM Zaragoza	60	44	48	47	57	51	61	89	56	73	49		635
IAM Huesca	9	6	2	4	4	10	9	8	6	10	8		76
IAM Teruel	7	3	1	4	5	2	6	4	3	2	3		40
Otros IAM	0	1	0	0	1	3	1	6	1	3	3		19
Policía/Guardia Civil	7	1	8	10	17	24	15	16	20	21	17		156
Otros	21	9	19	3	7	14	11	11	17	23	7		142
No necesita derivación	136	142	98	105	119	94	136	128	115	138	111		1.322
TOTAL	366	317	282	291	369	363	382	421	373	403	342		3.909

Llamadas por Provincias 2018



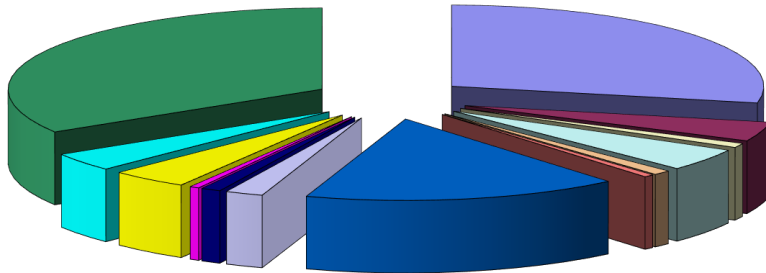
247	247
49	49
10	10
1	1
29	29
336	336

Motivo de las llamadas 2018



247	247
49	49
10	10
1	1
29	29
336	336

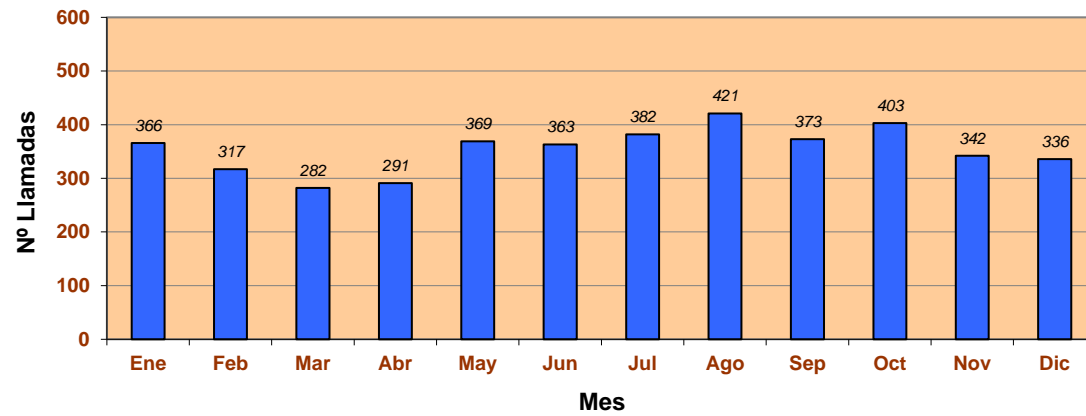
Derivación de las Llamadas 2018



- Abogada/o Zaragoza
- Abogada/o Huesca
- Abogada/o Teruel
- Trabajadora Social Zaragoza
- Trabajadora Social Huesca
- Trabajadora Social Teruel
- IAM Zaragoza
- IAM Huesca
- IAM Teruel
- Otros IAM
- Policía/Guardia Civil
- Otros
- No necesita derivación

247	247
49	49
10	10
1	1
29	29
336	336

Evolución por Meses 2018



247	247
49	49
10	10
1	1
29	29
336	336