

## INFORME MORTALIDAD POR CAUSAS EXTERNAS. ARAGÓN 2021

### METODOLOGÍA

Se seleccionaron, a partir del Registro de Mortalidad, las defunciones por causas externas registradas en Aragón durante el año 2021. Se asignaron el Sector y la Zona Básica de Salud (ZBS) a la que corresponde la residencia de cada defunción según el Padrón de habitantes, de acuerdo al mapa sanitario.

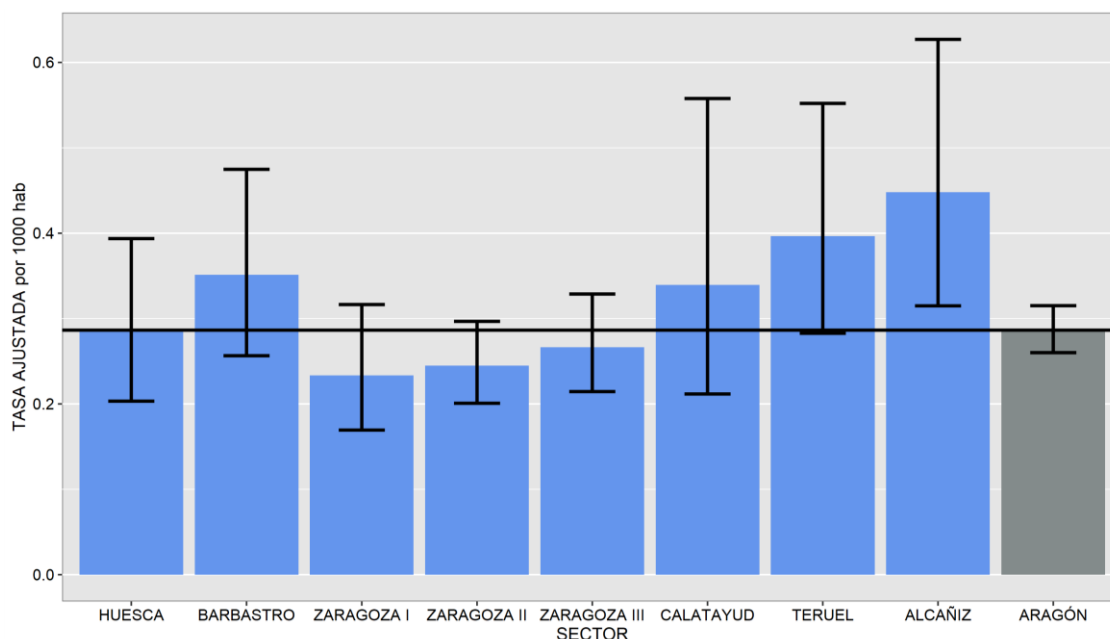
Se calcularon las tasas bruta y ajustada a la nueva población europea con su IC al 95% y se representó ésta última, para el total de la población por sector sanitario (Figura 1) y para cada sector sanitario y sexo (Figura 2). Se calcularon y representaron las tasas específicas por grupo de edad y sexo (Figura 3).

Asimismo, se calcularon las Razones Estandarizadas de Mortalidad (REM) para cada ZBS por sexo y se suavizaron mediante el modelo de Besag, York y Mollié. Para el cálculo de esperados se utilizaron las tasas de mortalidad de Aragón por causas externas por grupos quinquenales de edad. Se representó cartográficamente la REM suavizada (REMs) para los hombres y mujeres (Figuras 4 y 5) y se detallaron las ZBS con exceso o defecto de riesgo (Tablas 1 - 4).

### RESULTADOS

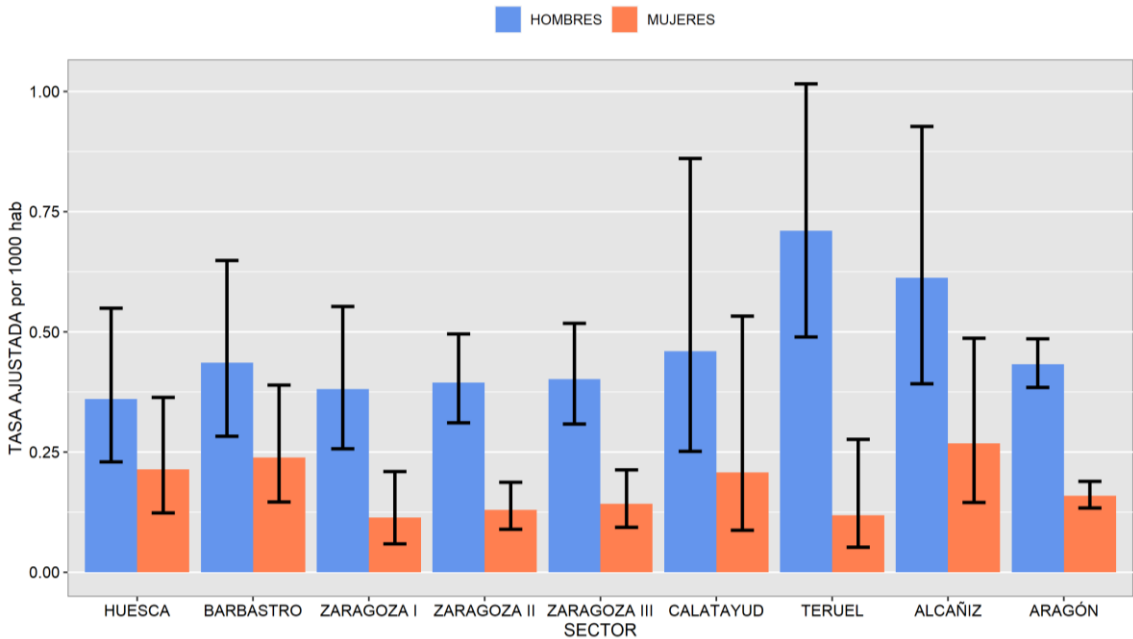
En el total de la población y entre las mujeres no hay diferencias estadísticamente significativas, entre los sectores. En los hombres, el sector de Teruel presenta tasas elevadas, respecto al total de Aragón, estadísticamente significativas. Las mujeres presentan unas tasas inferiores, estadísticamente significativas, a las de los hombres en el total de Aragón y algunos sectores (Figuras 1 y 2).

Figura 1. Tasa ajustada por sector sanitario. Ambos sexos.



Tasa bruta. Hombres Aragón: 0,5 por 1000 hab  
Tasa ajustada. Hombres Aragón: 0,4 por 1000 hab  
Tasa bruta. Mujeres Aragón: 0,2 por 1000 hab  
Tasa ajustada. Mujeres Aragón: 0,2 por 1000 hab

Figura 2. Tasa ajustada por sexo y sector sanitario.



Las tasas específicas por grupos de edad y sexo son más elevadas en los hombres en todos los grupos de edad. Las tasas son más altas en los grupos de mayor edad. La tasa más elevada se sitúa en el grupo de edad de 95 y más años (7,2 por mil hab en el caso de los hombres y 4,9 por mil hab en el de las mujeres) (Figura 3).

Figura 3. Tasas específicas por edad y sexo.

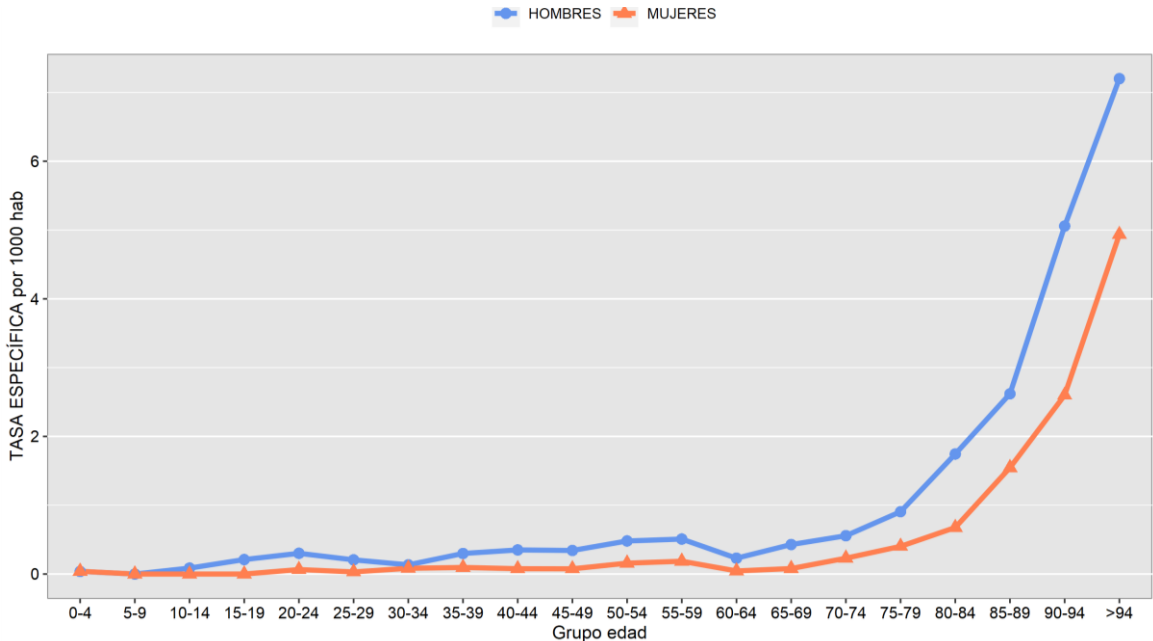


Figura 4. REMs por ZBS. Hombres.  
Aragón y Zaragoza capital

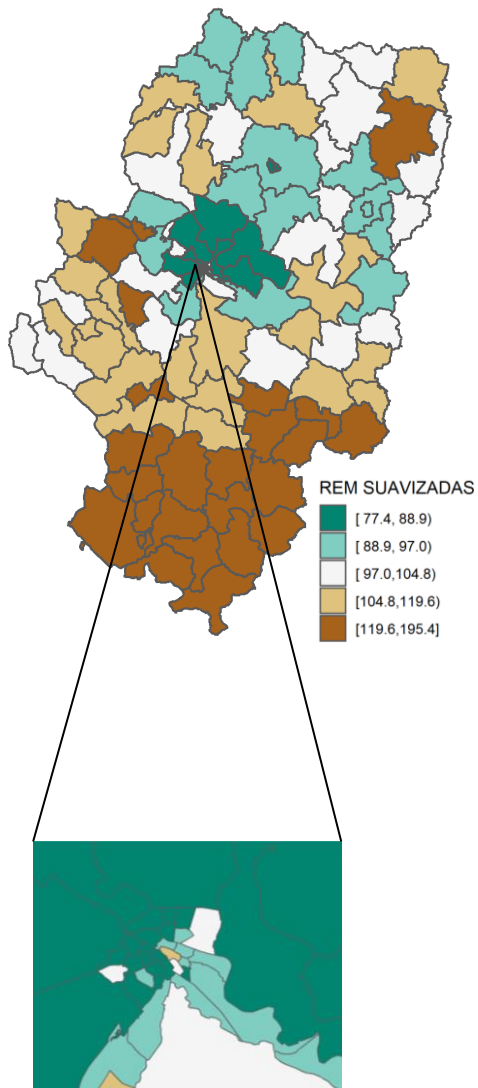


Figura 5. REMs por ZBS. Mujeres.  
Aragón y Zaragoza capital

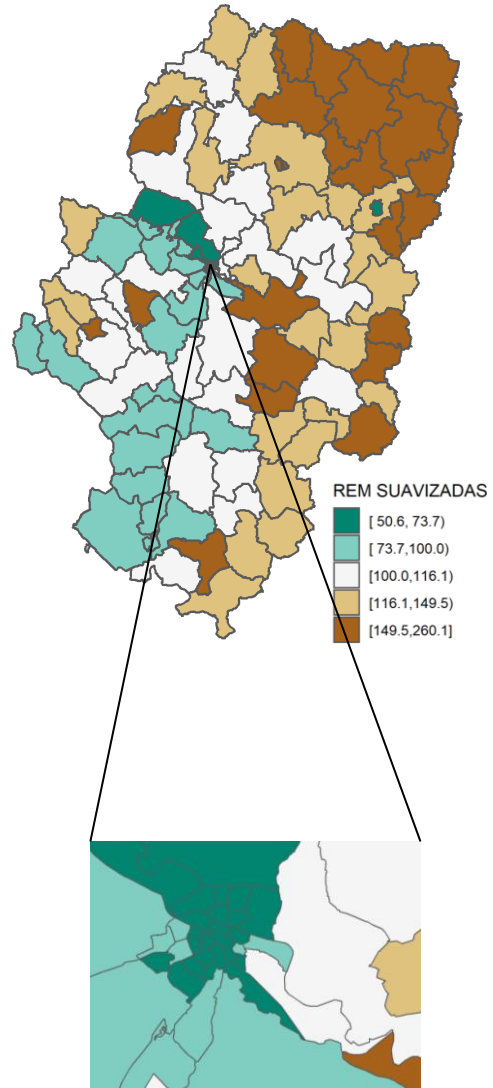


Tabla 1. ZBS con defecto de riesgo. Hombres

ZONA BÁSICA DE SALUD
Zaragoza Capital (Almozara)
Zaragoza Capital (Sagasta-Ruiseñores)
Zaragoza Capital (Hernán Cortés)
Zaragoza Capital (Fernando El Católico)
Utebo
Zaragoza Capital (Delicias Sur)
Zaragoza Capital (Delicias Norte)
Zaragoza Capital (Univérsitas)
Zaragoza Capital (Oliver)
Zaragoza Capital (Miralbueno-Garrapinillos)
Alfajarín
Zaragoza Capital (Actur Sur)
Zaragoza Capital (Santa Isabel)
Zaragoza Capital (Actur Norte)
Zaragoza Capital (Parque Goya)

Tabla 2. ZBS con exceso de riesgo. Hombres

ZONA BÁSICA DE SALUD
Almunia, La
Albarracín
Alfambra
Aliaga
Cedrillas
Cella
Monreal del Campo
Mora de Rubielos
Mosqueruela
Santa Eulalia
Sarrión
Teruel Capital (Teruel Centro)
Villel
Teruel Capital (Teruel Ensanche)
Alcorisa
Andorra
Calanda
Cantavieja
Mas de las Matas

Tabla 3. ZBS con defecto de riesgo. Mujeres

ZONA BÁSICA DE SALUD
Zaragoza Capital (Rebolería)
Zaragoza Capital (Independencia)
Zaragoza Capital (Madre Vedruna-Miraflores)
Zaragoza Capital (Almozara)
Zaragoza Capital (San Pablo-Sta Lucía)
Zaragoza Capital (Sagasta-Ruiseñores)
Zaragoza Capital (San José Centro)
Zaragoza Capital (San José Sur)
Zaragoza Capital (Romareda-Seminario)
Zaragoza Capital (Casablanca)
Zaragoza Capital (Hernán Cortés)
Zaragoza Capital (Fernando El Católico)
Tauste
Casetas
Utebo
Zaragoza Capital (Delicias Sur)
Zaragoza Capital (Delicias Norte)
Zaragoza Capital (Bombarda)
Zaragoza Capital (Univérsitas)
Zaragoza Capital (Oliver)

Tabla 4. ZBS con exceso de riesgo. Mujeres

ZONA BÁSICA DE SALUD
Huesca Capital 1 (Perpetuo Socorro)
Sabiñánigo
Huesca Capital 3 (Pirineos)
Barbastro
Benabarre
Binéfar
Castejón de Sos
Graus
Lafortunada
Tamarite de Litera
Fuentes de Ebro
Almunia, La
Calatayud Urbana
Teruel Capital (Teruel Ensanche)
Andorra
Maella
Hijar

Zaragoza Capital (Valdefierro)  
Zaragoza Capital (Miralbueno-Garrapinillos)  
Zaragoza Capital (Actur Sur)  
Zaragoza Capital (Arrabal)  
Zaragoza Capital (Avda.Cataluña-La Jota)  
Zaragoza Capital (Zalfonada-Picarral)  
Zaragoza Capital (Actur Norte)  
Zaragoza Capital (Actur Oeste)  
Zaragoza Capital (Parque Goya)