

## INFORME MORTALIDAD POR TODAS LAS CAUSAS. ARAGÓN 2020

### METODOLOGÍA

Se seleccionaron, a partir del Registro de Mortalidad, las defunciones por cualquier causa registradas en Aragón durante el año 2020. Se asignaron el Sector y la Zona Básica de Salud (ZBS) a la que corresponde la residencia de cada defunción según el Padrón de habitantes, de acuerdo al mapa sanitario de 2015.

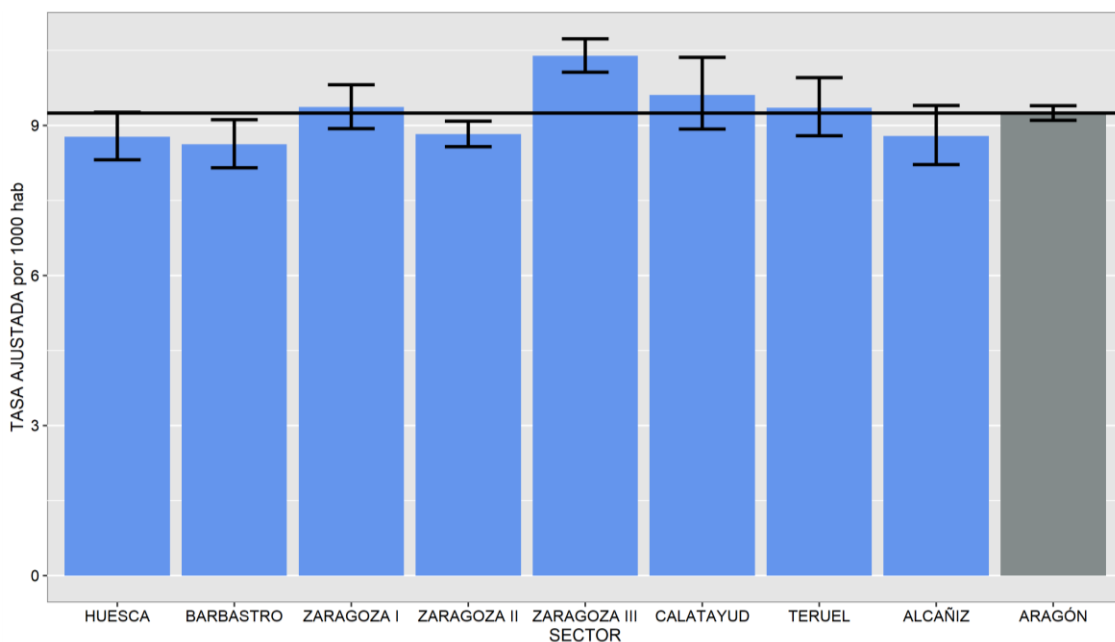
Se calcularon las tasas bruta y ajustada a la nueva población europea con su IC al 95% y se representó ésta última, para el total de la población por sector sanitario (Figura 1) y para cada sector sanitario y sexo (Figura 2). Se calcularon y representaron las tasas específicas por grupo de edad y sexo (Figura 3).

Asimismo se calcularon las Razones Estandarizadas de Mortalidad (REM) para cada ZBS por sexo y se suavizaron mediante el modelo de Besag, York y Mollié, Para el cálculo de esperados se utilizaron las tasas de mortalidad de Aragón por cualquier causa por grupos quinquenales de edad. Se representó cartográficamente la REM suavizada (REMs) para los hombres y mujeres (Figuras 4 y 5) y se detallaron las ZBS con exceso o defecto de riesgo (Tablas 1- 4).

### RESULTADOS.

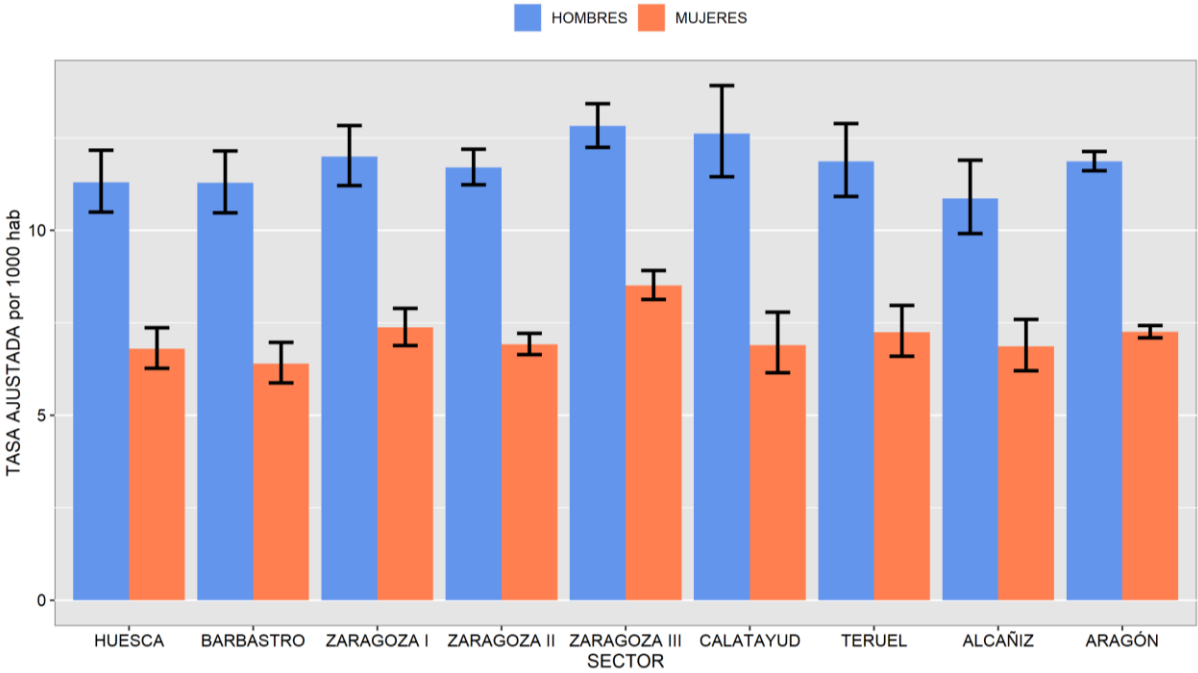
El sector de Zaragoza III presentan tasas más elevadas, estadísticamente significativas, que el total de Aragón en los hombres, mujeres y en el total de Aragón. En las mujeres, Barbastro presenta tasas inferiores a Aragón, estadísticamente significativas y en el total de la población, el sector de Zaragoza II. La tasa en mujeres es estadísticamente significativa inferior a la de los hombres tanto para el total de Aragón como para cada uno de los sectores. (figura1) y (Figura2).

Figura 1. Tasa ajustada por sector sanitario. Ambos sexos.



Tasa bruta. Hombres Aragón: 12,6 por 1000 hab  
Tasa ajustada. Hombres Aragón: 11,9 por 1000 hab  
Tasa bruta. Mujeres Aragón: 12,6 por 1000 hab  
Tasa ajustada. Mujeres Aragón: 7,3 por 1000 hab

Figura 2. Tasa ajustada por sexo y sector sanitario.



Las tasas específicas por grupos de edad y sexo son más elevadas en los hombres en casi todos los grupos de edad. Las tasas son más altas en los grupos de mayor edad. La tasa más elevada se sitúa en el grupo de edad de 95 y más años tanto en el caso de los hombres (409,0 por mil hab) como en el de las mujeres (339,5 por mil hab). (Figura 3).

Figura 3. Tasas específicas por edad y sexo.

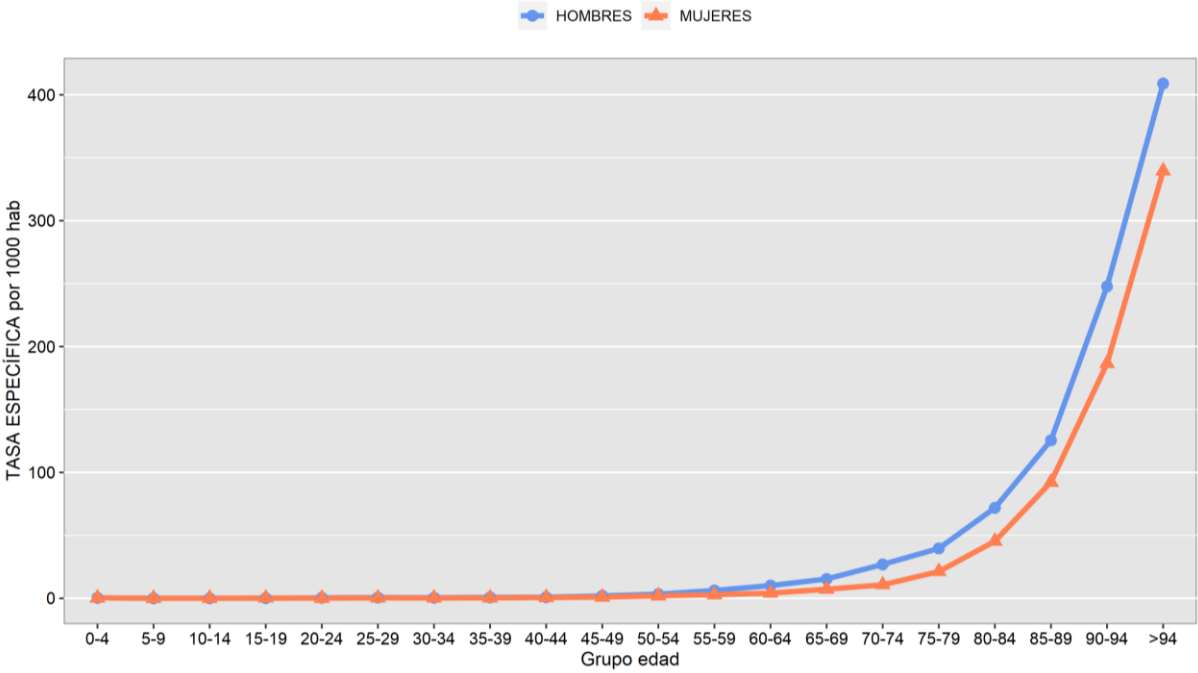


Figura 4. REMs por ZBS. Hombres.  
Aragón y Zaragoza capital

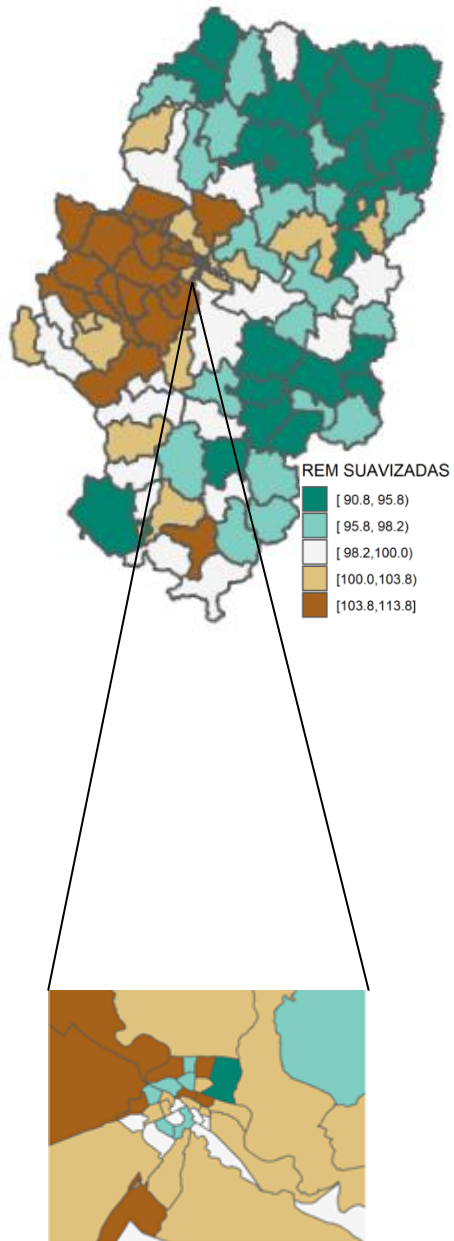


Figura 5. REMs por ZBS. Mujeres.  
Aragón y Zaragoza capital

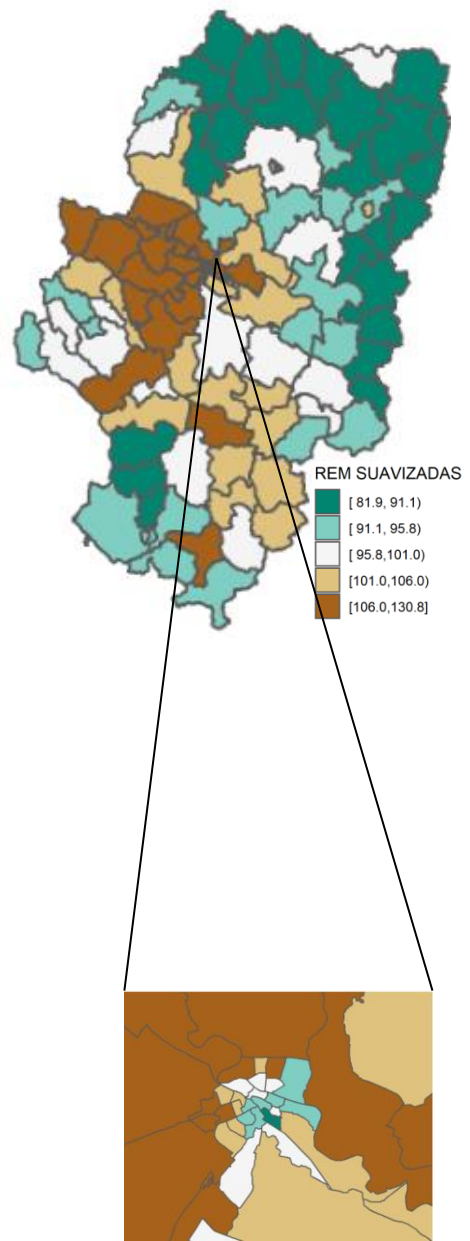


Tabla 1. ZBS con defecto de riesgo. Hombres

ZONA BÁSICA DE SALUD
Broto
Huesca Rural
Sabiñánigo
Huesca Capital 3 (Pirineos)
Aínsa
Albalate de Cinca
Barbastro
Castejón de Sos
Graus
Lafortunada
Monzón Rural
Alcañiz
Alcorisa
Hijar
Zaragoza Capital (Avda.Cataluña-La Jota)

Tabla 2. ZBS con exceso de riesgo. Hombres

ZONA BÁSICA DE SALUD
Alagón
Almunia, La
Borja
Épila
Tarazona
Cariñena
María de Huerva
Illueca
Morata de Jalón
Saviñán
Teruel Capital (Teruel Ensanche)
Zaragoza Capital (Zalfonada-Picarral)
Zaragoza Capital (Actur Oeste)

Tabla 3. ZBS con defecto de riesgo. Mujeres

ZONA BÁSICA DE SALUD
Ayerbe
Biescas-Valle de Tena
Broto
Grañén
Hecho
Jaca
Berdún
Sabiñánigo
Abiego
Aínsa
Albalate de Cinca
Barbastro
Benabarre
Binéfar
Castejón de Sos
Fraga
Graus
Tamarite de Litera
Monzón Rural
Zaragoza Capital (Rebolería)
Zaragoza Capital (Madre Vedruna-Miraflores)
Zaragoza Capital (Sagasta-Ruiseñores)
Zaragoza Capital (Las Fuentes Norte)
Zaragoza Capital (San José Centro)
Zaragoza Capital (Hernán Cortés)
Zaragoza Capital (Fernando El Católico)
Albarracín
Cella
Monreal del Campo
Santa Eulalia
Calaceite
Caspe
Maella
Valderrobres
Luna
Zuera
Zaragoza Capital (Avda.Cataluña-La Jota)
Mequinenza

Tabla 4. ZBS con exceso de riesgo. Mujeres

ZONA BÁSICA DE SALUD
Tauste
Alagón
Borja
Casetas
Épila
Gallur
Tarazona
Utebo
Cariñena
María de Huerva
Zaragoza Capital (Univérsitas)
Zaragoza Capital (Oliver)
Zaragoza Capital (Miralbueno-Garrapinillos)
Teruel Capital (Teruel Ensanche)
Alfajarín
Zaragoza Capital (Santa Isabel)
Zaragoza Capital (Zalfonada-Picarral)
Zaragoza Capital (Actur Oeste)
Zaragoza Capital (Parque Goya)